



УПРАВЛЕНИЕ ФЕДЕРАЛЬНОЙ СЛУЖБЫ
ГОСУДАРСТВЕННОЙ СТАТИСТИКИ
ПО РЕСПУБЛИКЕ КРЫМ И Г. СЕВАСТОПОЛЮ

Объем отгруженных товаров промышленного производства по г. Севастополю



за январь—май 2022 года



УПРАВЛЕНИЕ ФЕДЕРАЛЬНОЙ СЛУЖБЫ
ГОСУДАРСТВЕННОЙ СТАТИСТИКИ
ПО РЕСПУБЛИКЕ КРЫМ
И Г. СЕВАСТОПОЛЮ

Объем отгруженных товаров промышленного производства

г. Севастополь
за январь—май 2022 года

01

Отгружено товаров собственного производства, выполнено работ и услуг собственными силами промышленными видами деятельности

02

Отгружено товаров собственного производства, выполнено работ и услуг собственными силами основными видами обрабатывающих производств

03

Производство отдельных видов промышленной продукции



ОТГРУЖЕНО ТОВАРОВ СОБСТВЕННОГО ПРОИЗВОДСТВА, ВЫПОЛНЕНО РАБОТ И УСЛУГ СОБСТВЕННЫМИ СИЛАМИ ПРОМЫШЛЕННЫМИ ВИДАМИ ДЕЯТЕЛЬНОСТИ

январь-май 2022 г. в % к январю-маю 2021 г.




18142,2 млн рублей

Промышленное производство



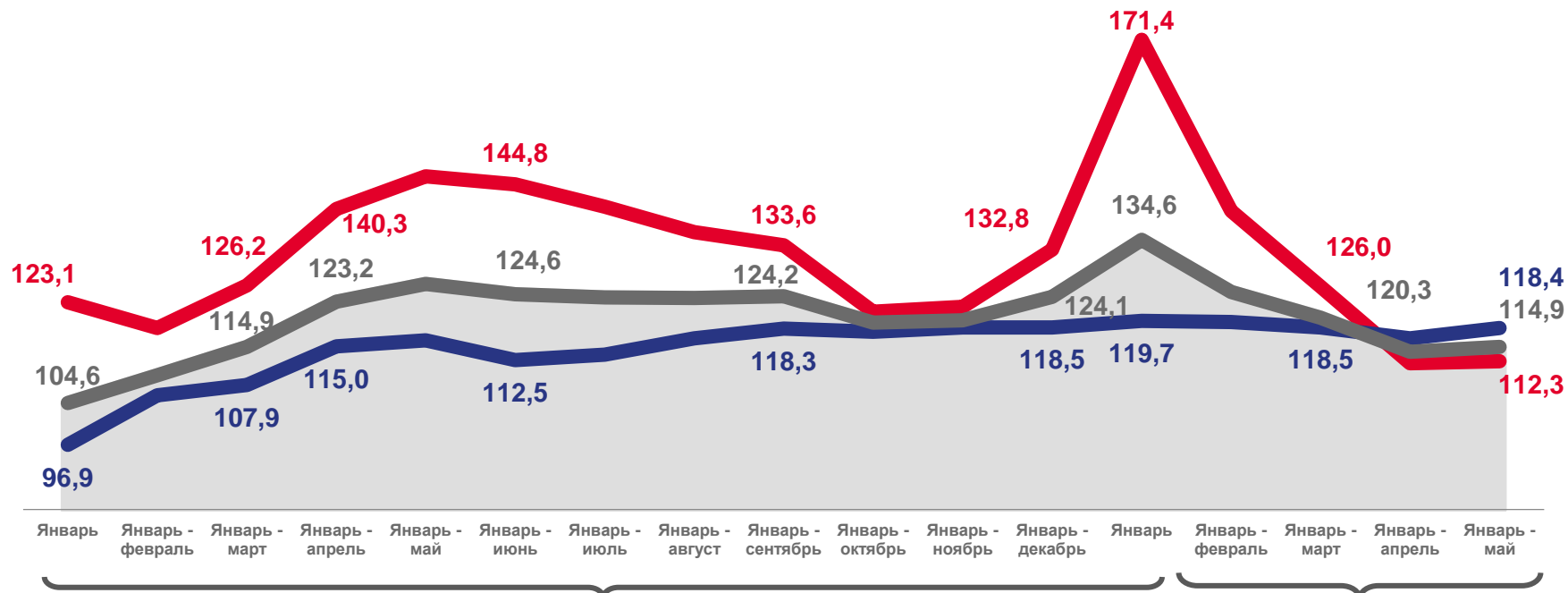
7061,0 млн рублей

Обрабатывающие производства



9058,8 млн рублей

Обеспечение электрической энергией, газом и паром



2021 г.

2022 г.



Промышленное производство



Обрабатывающие производства



Обеспечение электрической энергией, газом и паром

ОТГРУЖЕНО ТОВАРОВ СОБСТВЕННОГО ПРОИЗВОДСТВА, ВЫПОЛНЕНО РАБОТ И УСЛУГ СОБСТВЕННЫМИ СИЛАМИ ОСНОВНЫМИ ВИДАМИ ОБРАБАТЫВАЮЩИХ ПРОИЗВОДСТВ

январь-май 2022 г. в % к январю-маю 2021 г.



▲ 121,3

Пищевых
продуктов



▲ 100,4

Напитков



▼ 96,2

Текстильных
изделий



▼ 82,8

Одежда

▲ 100,0

Обработка,
производство
изделий из
дерева



▲ 139,8

Бумага и
бумажные
изделия



▼ 96,6

Полиграфия и
копирование
носителей
информации



▲ 142,2

Химические
вещества и
химические
продукты



▲ 220,2

Резиновые и
пластмассовые
изделия



▲ 127,7

Прочие
неметаллическая
минеральная
продукция



▲ 100,0

Металлургия



▲ 160,6

Готовые
металлические
изделия, кроме машин
и оборудования



▲ 104,8

Компьютеры,
электронные и
оптические
изделия



▲ 104,0

Электрическое
оборудование



▼ 96,9

Машины и
оборудование, не
включенные в другие
группировки



▲ 142,6

Прочие
транспортные
средства и
оборудование



▲ 127,9

Мебель



▲ 167,5

Прочие
готовые
изделия



▼ 43,4

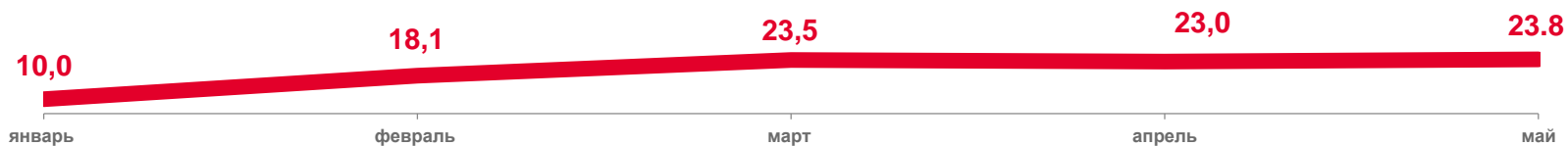
Ремонт и монтаж
машин и
оборудования

ПРОИЗВОДСТВО ОТДЕЛЬНЫХ ВИДОВ ПРОМЫШЛЕННОЙ ПРОДУКЦИИ

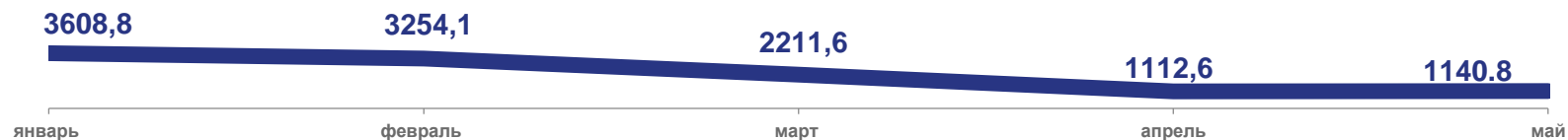
в январе – мае 2022 г.



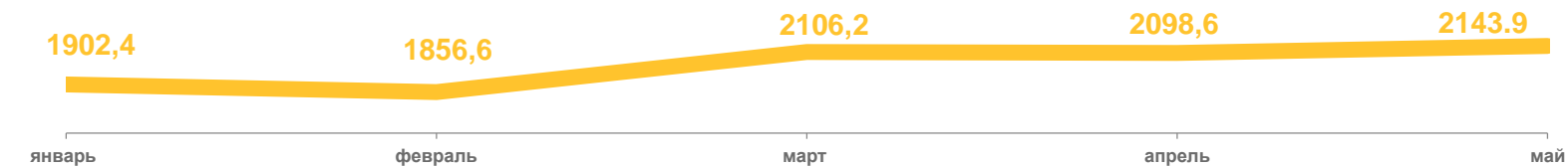
Изделия колбасные вареные, в том числе фаршированные, тонн



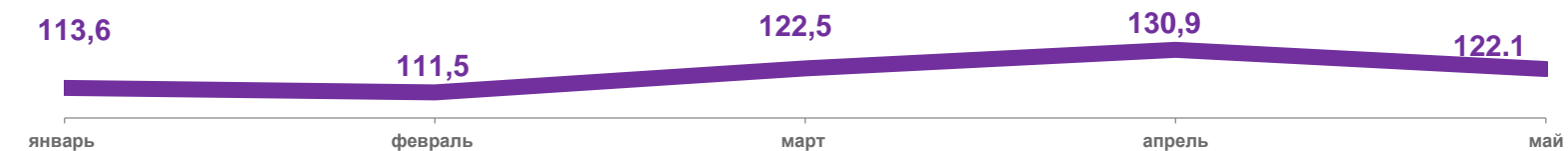
Рыба мороженая, тонн



Изделия хлебобулочные недлительного хранения, тонн



Кондитерские изделия, тонн



Воды минеральные природные, воды питьевые упакованные, не содержащие сахара, подсластителей, ароматизаторов и других пищевых веществ, тыс. полулитров

